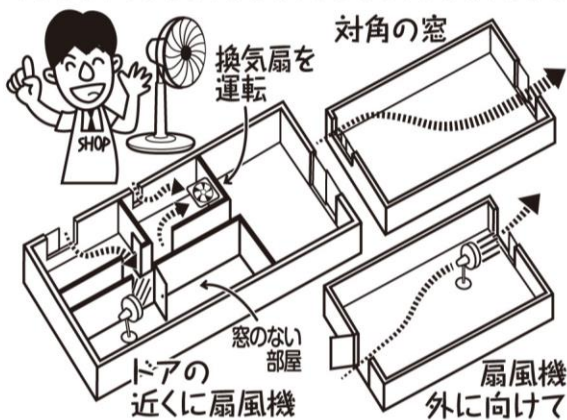


今月のひと

お部屋の換気に 扇風機が大活躍!

スギやヒノキの花粉量がピークを越え、花粉症に悩まされてきた方もようやく思い切ってお部屋の換気ができる時期になりました。そこで大活躍してくれるのが扇風機。換気の際に扇風機を使うことで室内の空気を攪拌し、よどみなく換気することができます。そんな扇風機の上質な活用術をご紹介します。

換気をする際の基本が、対角にある窓を2箇所開けて空気の通り道をつくるということ。その際、空気を取り込む側の窓を小さく開け、出口となる窓を大きく開けると効果的です。しかし、窓が1箇所しかないという部屋もあるでしょう。そのようなときこそ扇風機の出番。窓の近くに置き、外へ向けて回すことで、お部屋の空気を上手に排出することができます。また、洗面所やトイレ、浴室など完全に窓がない場所については、換気扇との併用がポイント。ヒヤの



近くに扇風機を置き、換気扇を回しながら廊下や別の部屋に向かって風を送りましょう。そうすることで、他の部屋から流れてくる空気も上手に換気することができます。

換気的重要性が高まっている昨今、暑い時期だけでなく一年中活躍する扇風機が注目を集めています。デザイン性や機能性も驚くほど進化していますので、買い替えを検討の際は当店までお気軽にご相談ください!


今月のアドバイス

炊飯器を長持ちさせるコツ




毎日使う家電製品のひとつ「炊飯器」。炊飯器や炊いたご飯から異臭がする、炊飯時に異常な音ができる、内釜のコーティングが剥がれている、電源が入らないなどの症状があれば、買い替え時かもしれません。そんな炊飯器を長持ちさせるコツが「長時間保温しない」「内釜でお米を研

がない」「内釜に熱湯を入れない」「こまめにお手入れする」といった日々の心がけ。お手入れについては、内釜や内蓋をはじめ、温度センサーや吸気口、排気口を定期的にお掃除しましょう。なお、取扱上の注意点は製品ごとに異なるため、説明書をよく読んで行なってください。



お困りごとがございましたら

お気軽にご連絡ください!



☎ 03-3620-5858