

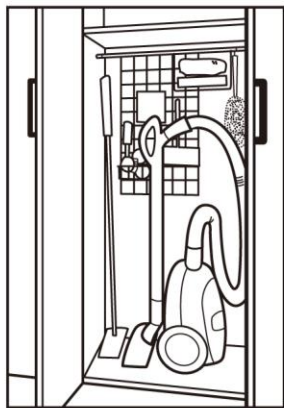
### 今月のひと言

### 使いやすさや倍増！ 掃除機のスマートな収納術

大きくてかさばりがちな掃除機。そこで、毎日のお掃除がもっと快適になる「スマートな収納術」を、掃除機のタイプ別にご紹介します！

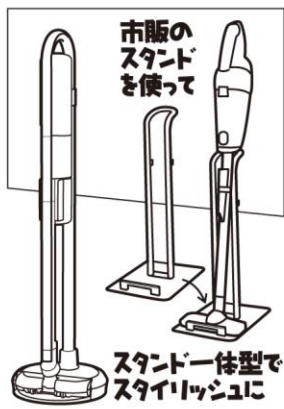
#### ●キャニスター型の場合

ボディが大きいキャニスター型は、とくに収納場所に迷ってしまいます。ポイントは、**使用頻度の高い場所に置く**ということ。最も掃除機をよく使う場所といえりビングですね。そこで、リビングにある収納に、掃除機やモップなどのお掃除グッズをまとめて収納します。ワイヤーネットや突っ張り棒などを活用して、細かいアイテムもひとまとめにしておけばさらに便利です。



#### ●スティック&ハンディ型の場合

コンパクトでデザイン性も高いスティックタイプは、見栄えの良さにもこだわりたいですね。たとえば、市販のクリーナースタンドを活用すれば、お部屋のスペースを上手に活かすことができます。また、スタンド一体型の充電台に立てて、そのままりビングなどに置ける便利なコードレススティッククリーナーならば、デザイン性も高いためインテリアの美観を損ないません。最近のスティックタイプは吸引力もとても強く、床の種類を自動で見分けてくれるなど勝手も向上しています。買い替えをご検討の際は、当店までお気軽にご相談ください！



市販のスタンドを使って

スタンド一体型でスタイリッシュに


## 今月のアドバイス

### 買い替えのタイミングをお見逃しなく！




毎日使うものだからこそ、壊れる前に決断したい家電製品の買い替え。そんな家電製品の**“寿命のサイン”**を覚えておきましょう。たとえば洗濯機は、いつもと違う音、脱水や乾燥ができない、運転中に停止してしまうといった兆候が。冷蔵庫は、冷えの悪化、霜の増加、異音、水漏れなどに

現れます。テレビは、バックライトが暗くなったり液晶に線やノイズが入ったら要注意。また、エアコンはフィルターの掃除をしてもカビ臭さや効きの悪さが解消されなかったら寿命かもしれません。いずれにしても、異常を感じたらまずは電気屋さんにご相談ください。



お困りごとがございましたら

お気軽にご連絡ください！



# ☎ 03-3620-5858