

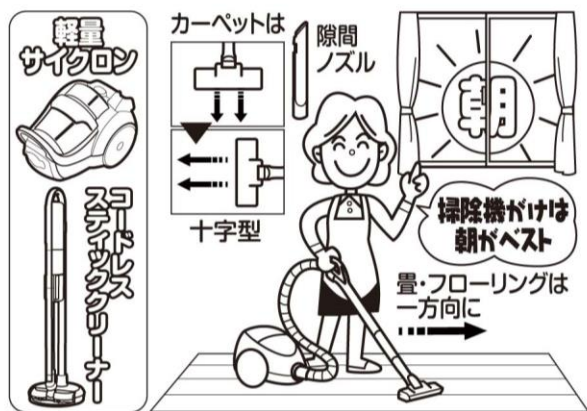
今月の一言 いよいよ大掃除！ 掃除機がけのまめ知識

年末恒例の大掃除。その中心的なアイテムといえば掃除機ですね。そこで、今のうちに掃除機の上手な使い方をおさらいしておきましょう！

●掃除機がけは朝がおススメ
昼間は人が動き回るためホコリが空气中に舞い上がりがち。人が寝静まったあとの朝はホコリが床に落ちて溜まっているため、その状態で掃除機をかけるのがベストです。朝は日差しでホコリが見えやすいというメリットも。

●畳やフローリングは一方方向に
畳やフローリングは、往復させたりせず一方方向に向かってかけるのがきれいに汚れを吸い取るコツ。また、家具と壁の隙間などは先が細くて斜めにカットされたノズルを使い、奥から手前へかき出すように掃除機をかけましょう。

●カーペットは十字型が基本
毛足の間にゴミが残ってしまいがちなカーペットは、縦方向にかけ



たら次は横方向と十字に掃除機をかけます。また、壁際はヘッドがぶつからないところまでにとどめ、最後に壁に沿ってかけると壁の傷つきを防ぐことができます。最近では強力な吸引力と2kg台の軽さを両立したサイクロンタイプや、いつでもサツと手軽に使えるコードレスタイプなど、多彩な製品が発売されています。掃除機の買い替えをご検討の際は、当店までお気軽にご相談ください！

今月のアドバイス

冬の換気、暖房はON?OFF?



エアコンは「ON」の時


1時間に2回
エアコンから
離れた窓を
開ける



加湿器は
窓から離して


上手に節電するなら、エアコンは「ON」のままが正解。換気時に暖房を切ってしまうと室温が大幅に下がり、もとの温度に戻すために余計な電力を消費してしまいます。エアコンから離れた窓を開け、エアコンに冷たい外気を直接吸い込ませないようにすることも節電のポイントです。

また、室内の空気を外へ放出できるため、冬の換気は結露対策にもなります。ちなみに、加湿器も窓から離して置くことが結露を防ぐコツです。暖かい空気を逃してしまうのはもったいない気もしますが、できれば1時間に2回、5~10分程度の換気を心がけましょう。



お困りごとがございましたら

お気軽にご連絡ください！



☎ 03-3620-5858