

今月のひと言

エアコンの危険信号と長持ちの秘訣

高額な家電製品だけに、できるだけ長く使いたいエアコン。寿命の目安は概ね10年ですが、こんなサインが出たら買い替えのタイミングがもしれませんか。

●効きが悪くなった
フィルターやエアコン内部の掃除をしても改善されなければ寿命の可能性も。

●運転中に異音がする
明らかに異音は室内機の送風ファンや室外機のコンプレッサの故障が疑われます。


●本体から水が漏れる
ドレンホースやフィルターを掃除しても改善しない場合は買い替えが必要になる場合も。

●グレーカーが落ちる
エアコンをつけるたびにグレーカーが落ちる場合、本体の故障や漏電が疑われます。

エアコンを長持ちさせるために最も大切なのがこまめなお手入れです。フィルターは2週間に一度水洗

い。エアコン内部も取扱説明書をよく読み定期的にクリーニングしましょう。室外機周辺のお掃除もお忘れなく。また、設定温度と室内温度の差が大きいとエアコンに大きな負担がかかります。長持ちを節電のためにも適度な温度設定を心がけましょう。

節電といえば、エアコンの省エネ性能がますます向上しています。AIが自動で運転をコントロールしてくれる最新モデルも発売されていますので、買い替えを相談の際は当店までお気軽にご相談ください！




今月のアドバイス

花粉対策を毎日の習慣にしよう




春の訪れとともに忍び寄るスギ花粉。そこで、お部屋を快適に保つためのコツをご紹介します。まず家に入るときは、玄関で衣服の花粉を粘着テープで取り除きましょう。粘着テープは換気の際に花粉が付きやすいカーテンの花粉除去にも便利です。また、テレビやパソコンの周辺

はこまめにハンディモップをかけ、脱衣所のバスマットも頻りに洗いましょう。掃除機をかける際は往復させながら部屋の隅から中心に向かってかけると効果的です。さらに、玄関にスティックタイプの掃除機を常備しておけば、より上手に花粉の侵入を防ぐことができます。



お困りごとがございましたら

お気軽にご連絡ください！



☎ 03-3620-5858